



**Adriana Luciano Kothe**

Contadora  
CRC-PR 60134/O-1  
CONPEJ 02.00.0708

Perícia Contábil, Financeira e Trabalhista

# RELATÓRIO DE ATIVIDADES

## JULHO DE 2017

Autos: **0002465-64.2016.8.16.0045**

**Recuperação Judicial**

Juízo: **1ª Vara Cível da Comarca de Arapongas/PR**

Requerente: **ARAMÓVEIS INDÚSTRIAS REUNIDAS DE MÓVEIS E ESTOFADOS LTDA**

O presente trabalho tem o objetivo de informar as atividades da Recuperanda **ARAMÓVEIS INDÚSTRIAS REUNIDAS DE MÓVEIS E ESTOFADOS LTDA**.

O exame foi realizado de acordo com as informações contidas nas demonstrações contábeis fornecidas pela empresa **ARAMÓVEIS INDÚSTRIAS REUNIDAS DE MÓVEIS E ESTOFADOS LTDA**, relativas aos movimentos realizados no mês de **JULHO de 2017**, apresentadas à Perícia em **31/08/2017**.

Após exame das demonstrações da empresa **ARAMÓVEIS INDÚSTRIAS REUNIDAS DE MÓVEIS E ESTOFADOS LTDA**, referente ao período de julho de 2017, infere-se as seguintes conclusões:





**Adriana Luciano Kothe**

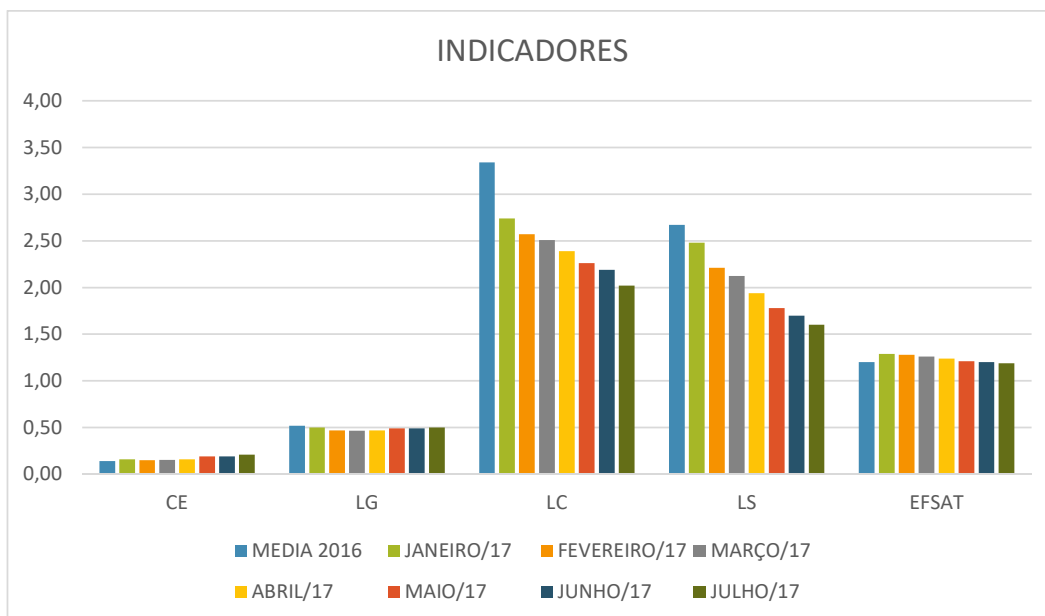
Contadora  
CRC-PR 60134/O-1  
CONPEJ 02.00.0708

Perícia Contábil, Financeira e Trabalhista

## ANÁLISE BALANÇO PATRIMONIAL (ANEXO 1)

### AVALIAÇÃO ECONOMICA E FINANCEIRA:

Após exame das demonstrações Patrimoniais referente ao período julho de 2017, compreende-se à análise da liquidez e capacidade de pagamento da Recuperanda no período, como segue apresentado:





**Adriana Luciano Kothe**

Contadora  
CRC-PR 60134/O-1  
CONPEJ 02.00.0708

Perícia Contábil, Financeira e Trabalhista

## COMPOSIÇÃO DO ENDIVIDAMENTO

$$CE = (PC / (PC + EPL))$$

INDICADOR	MÉDIA ULTIMO SEMESTRE 2016	JAN/17	FEV/17	MAR/17	ABR/17	MAI/17	JUN/17	JUL/17
COMPOSIÇÃO ENDIVIDAMENTO	0,14	0,16	0,15	0,15	0,16	0,19	0,19	0,21

Indica quanto da dívida total da empresa deverá ser pago a curto prazo.

Devido ao ajuste realizado nas contas do balanço em maio/2016, onde os créditos que compõem o processo de recuperação judicial e o parcelamento de tributos foram reclassificados como endividamento exigível a longo prazo, **atualmente somente 21% do total das dívidas são exigidas no curto prazo.**

## INDICE LIQUIDEZ GERAL

$$LG = ((AC + RLP) / (PC + ELP))$$

INDICADOR	MÉDIA ULTIMO SEMESTRE 2016	JAN/17	FEV/17	MAR/17	ABR/17	MAI/17	JUN/17	JUL/17
LIQUIDEZ GERAL	0,52	0,50	0,47	0,47	0,47	0,49	0,49	0,50

Este indicador demonstra que não há disponibilidade suficiente para quitar as obrigações totais da empresa, ou seja, em julho a recuperanda possui R\$ 0,50 (cinquenta centavos) para a quitação de cada R\$ 1,00 da dívida (curto e longo prazo).





**Adriana Luciano Kothe**

Contadora  
CRC-PR 60134/O-1  
CONPEJ 02.00.0708

Perícia Contábil, Financeira e Trabalhista

## INDICE LIQUIDEZ CORRENTE

$$LC = (AC/PC)$$

INDICADOR	MÉDIA ULTIMO SEMESTRE 2016	JAN/17	FEV/17	MAR/17	ABR/17	MAI/17	JUN/17	JUL/17
LIQUIDEZ CORRENTE	3,34	2,74	2,57	2,51	2,39	2,26	2,19	2,02

O índice de Liquidez corrente demonstra a disponibilidade para quitar as obrigações a curto prazo. Desta análise verifica-se que a recuperanda apresenta liquidez de R\$ 2,02 para cada R\$ 1,00 devido em julho.

A variação de 0,64 em abril/2016 para 2,02 em julho /2017, se deve a reclassificação de créditos do passivo circulante para o exigível a longo prazo.

## INDICE LIQUIDEZ SECA

$$LS = ((AC-ESTOQUE)/PC)$$

INDICADOR	MÉDIA ULTIMO SEMESTRE 2016	JAN/17	FEV/17	MAR/17	ABR/17	MAI/17	JUN/17	JUL/17
LIQUIDEZ SECA	2,67	2,48	2,21	2,12	1,94	1,78	1,70	1,60

O índice de Liquidez seca demonstra a disponibilidade (excluído o estoque) para quitar as obrigações a curto prazo. Desta análise verifica-se que a recuperanda passa de deficitária em abril/2016 à uma liquidez de R\$ 1,60 para cada R\$ 1,00 devido em julho /2017.

Isso também se deve a reclassificação de créditos do passivo circulante para o exigível a longo prazo.





**Adriana Luciano Kothe**

Contadora  
CRC-PR 60134/O-1  
CONPEJ 02.00.0708

Perícia Contábil, Financeira e Trabalhista

## ENDIVIDAMENTO FINANCEIRO SOBRE ATIVO TOTAL

$$\text{EFSAT} = ((\text{DD} + \text{IF} + \text{ONC} + \text{ELP}) / \text{AT})$$

INDICADOR	MÉDIA ULTIMO SEMESTRE 2016	JAN/17	FEV/17	MAR/17	ABR/17	MAI/17	JUN/17	JUL/17
ENDIVIDAMENTO FINANCEIRO SOBRE ATIVO TOTAL	1,20	1,29	1,28	1,26	1,24	1,21	1,20	1,19

Este índice indica a participação do passivo financeiro (curto e longo prazo) no financiamento do ativo da empresa. O ativo total representa a totalidade dos recursos aplicados na empresa enquanto a dívida financeira representa os recursos provenientes de bancos ou outras fontes consideradas financeiras, neste caso, os créditos oriundos da recuperação judicial devido a sua reclassificação como exigível a longo prazo.

Portanto, para a recuperanda, no mês de julho o endividamento financeiro representou 119% do ativo total, ou seja, para cada R\$ 1,00 de aplicação no ativo a empresa utilizou R\$ 1,19 de recursos provenientes de bancos ou outras fontes com semelhante impacto atual ou futuro.

## ANÁLISE DA DEMONSTRAÇÃO RESULTADO DO EXERCÍCIO (ANEXO 1)

Após a análise da demonstração de resultado do exercício encerrada em 31/07/2017 (**Anexo 1**), verifica-se que a receita operacional bruta referente à venda de produtos, apurada no mês de julho foi equivalente a **R\$ 3.635.637,53**.

O total de despesas operacionais resultou no montante de **R\$ 487.883,33** para o mesmo período.

As despesas financeiras referentes a julho somam **R\$ 174.632,61**, enquanto as receitas financeiras montam o valor de **R\$ 47.850,80**.





**Adriana Luciano Kothe**

Contadora  
CRC-PR 60134/O-1  
CONPEJ 02.00.0708

Perícia Contábil, Financeira e Trabalhista

Sendo assim, apurou-se **resultado negativo** para o mês de julho no valor de **-R\$ 66.461,85**.  
(Apontado no relatório).

Segue análise vertical da demonstração do resultado do exercício:

### ANÁLISE VERTICAL - RESULTADO DO EXERCÍCIO

DEMONSTRATIVO RESULTADO DO EXERCÍCIO	2017				RESULTADO DO MÊS	
	30/06/2017	%	31/07/2017	%	JULHO	%
<b>RECEITA OPERACIONAL BRUTA</b>	<b>23.093.830,24</b>	<b>100%</b>	<b>26.729.467,77</b>	<b>100%</b>	<b>3.635.637,53</b>	<b>100%</b>
VENDA PRODUTOS ACABADOS	23.046.077,84	99,79%	26.680.835,37	99,82%	3.634.757,53	100%
OUTRAS VENDAS	47.752,40	0,21%	48.632,40	0,18%	880,00	0,02%
<b>DEDUÇÕES DA RECEITA OPER BRUTA</b>	<b>3.518.074,88</b>	<b>15,23%</b>	<b>4.138.585,41</b>	<b>15,48%</b>	<b>620.510,53</b>	<b>17,07%</b>
IMPOSTO S/VENDAS	3.518.074,88	15,23%	4.138.585,41	15,48%	620.510,53	17,07%
<b>RECEITA OPERACIONAL LÍQUIDA</b>	<b>19.575.755,36</b>	<b>84,77%</b>	<b>22.590.882,36</b>	<b>84,52%</b>	<b>3.015.127,00</b>	<b>82,93%</b>
CUSTO DOS PRODUTOS VENDIDOS	15.946.271,98	<b>69,05%</b>	18.417.206,92	<b>68,90%</b>	2.470.934,94	<b>67,96%</b>
<b>LUCRO BRUTO</b>	<b>3.629.483,38</b>	<b>15,72%</b>	<b>4.173.675,44</b>	<b>15,61%</b>	<b>544.192,06</b>	<b>14,97%</b>
RECEITAS FINANCEIRAS	439.299,00	<b>1,90%</b>	487.149,80	<b>1,82%</b>	47.850,80	<b>1,32%</b>
OUTRAS RECEITAS OPERACIONAIS	22.217,27	0,10%	24.466,64	0,09%	2.249,37	0,06%
<b>DESPESAS OPERACIONAIS</b>	<b>3.742.863,53</b>	<b>16,21%</b>	<b>4.230.746,86</b>	<b>15,83%</b>	<b>487.883,33</b>	<b>13,42%</b>
FRETES S/VENDAS	502.136,91	<b>2,17%</b>	581.379,38	<b>2,18%</b>	79.242,47	<b>2,18%</b>
COMISSOES S/VENDAS	323.235,91	1,40%	380.466,98	1,42%	57.231,07	1,57%
PROPAGANDA E PUBLICIDADE	366.485,28	1,59%	429.246,80	1,61%	62.761,52	1,73%
DESPESAS COM PESSOAL	517.066,45	2,24%	573.594,16	2,15%	56.527,71	1,55%
OUTRAS DESPESAS COMERCIAIS	206.449,57	0,89%	237.124,63	0,89%	30.675,06	0,84%
DESPESAS TRIBUTARIAS	77.032,33	0,33%	90.315,62	0,34%	13.283,29	0,37%
PRO-LABORE	316.858,08	1,37%	369.667,76	1,38%	52.809,68	1,45%
MATERIAL CONSUMO EXPEDIENTE	34.756,06	0,15%	38.234,33	0,14%	3.478,27	0,10%
HONORARIOS PROFISSIONAIS	843.471,23	3,65%	911.383,94	3,41%	67.912,71	1,87%
ENCARGOS SOCIAIS	299.222,03	1,30%	332.278,43	1,24%	33.056,40	0,91%
OUTRAS DESPESAS ADMINISTRATIVAS	20.018,09	0,09%	21.174,23	0,08%	1.156,14	0,03%
DESPESAS DE VIAGEM	35.087,21	0,15%	35.867,11	0,13%	779,90	0,02%
MANUTENCAO E REPARO DE BENS	101.862,72	0,44%	119.589,08	0,45%	17.726,36	0,49%
AGUA, TELEFONE E ENERGIA ELETRICA	41.036,36	0,18%	45.181,21	0,17%	4.144,85	0,11%
SEGUROS	47.884,12	0,21%	53.261,77	0,20%	5.377,65	0,15%
CORREIOS	10.261,18	0,04%	11.981,43	0,04%	1.720,25	0,05%
<b>DESPESAS FINANCEIRAS E BANCARIAS</b>	<b>1.822.268,36</b>	<b>7,89%</b>	<b>1.996.900,97</b>	<b>7,47%</b>	<b>174.632,61</b>	<b>4,80%</b>
<b>LUCRO LIQUIDO OPERACIONAL</b>	<b>- 1.474.132,24</b>	<b>-6,38%</b>	<b>- 1.542.355,95</b>	<b>-5,77%</b>	<b>- 68.223,71</b>	<b>-1,88%</b>
GANHOS NA VENDA DE BENS DO ATIVO NÃO CIRCULANTE	-	<b>0,00%</b>	-	<b>0,00%</b>	-	<b>0,00%</b>
OUTRAS RECEITAS E DESPESAS NÃO OPERACIONAIS	10.571,16	0,05%	12.333,02	0,05%	1.761,86	0,05%
<b>RESULTADO ANTES PROVISAO IMPOSTO DE RENDA</b>	<b>- 1.463.561,08</b>	<b>-6,34%</b>	<b>- 1.530.022,93</b>	<b>-5,72%</b>	<b>- 66.461,85</b>	<b>-1,83%</b>
PROVISAO IMPOSTO DE RENDA S/LUCRO REAL	-	<b>0,00%</b>	-	<b>0,00%</b>	-	<b>0,00%</b>
<b>RESULTADO DO PERIODO</b>	<b>- 1.463.561,08</b>	<b>-6,34%</b>	<b>- 1.530.022,93</b>	<b>-5,72%</b>	<b>- 66.461,85</b>	<b>-1,83%</b>





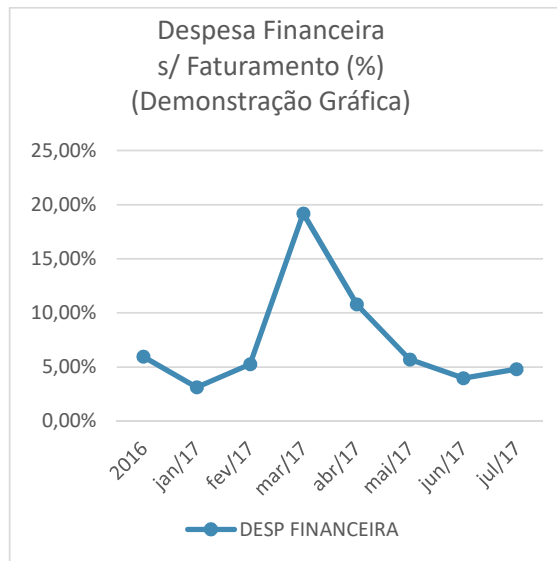
**Adriana Luciano Kothe**

Contadora  
 CRC-PR 60134/O-1  
 CONPEJ 02.00.0708

Perícia Contábil, Financeira e Trabalhista


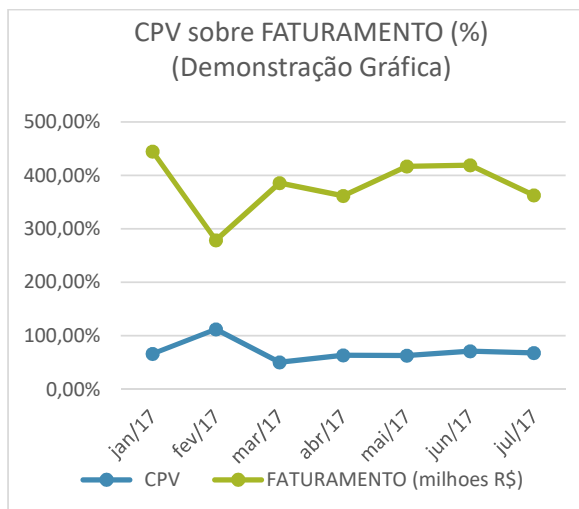
Da análise vertical da demonstração de resultado do exercício de 2017, observa-se na conta Despesas Financeiras para o mês de julho 4,80% do faturamento bruto:

Período	Valor Percentual Despesa Financeira sobre o Faturamento.	Valor Despesa Financeira (em Reais - R\$)
2016	5,97%	3.779.803,62
JANEIRO/17	3,13%	139.526,04
FEVEREIRO/17	5,27%	147.137,44
MARÇO/17	<b>19,18%</b>	<b>740.512,69</b>
ABRIL/17	<b>10,79%</b>	<b>391.000,17</b>
MAIO/17	5,70%	237.934,34
JUNHO/17	3,96%	166.157,68
JULHO/17	4,80%	174.632,61



Verifica-se ainda que o Custo do Produto Vendido que em 2016 representava 80% do faturamento bruto, registrou variação em relação aos períodos já apurados em 2017:

Período	Valor Percentual do CPV sobre o Faturamento.	Faturamento em milhões de Reais
JANEIRO/17	66,09%	R\$ 4,45
FEVEREIRO/17	112,46%	R\$ 2,79
MARÇO/17	50,44%	R\$ 3,86
ABRIL/17	63,67%	R\$ 3,62
MAIO/17	62,94%	R\$ 4,17
JUNHO/17	71,17%	R\$ 4,19
JULHO/17	67,96%	R\$ 3,63





**Adriana Luciano Kothe**

Contadora  
 CRC-PR 60134/O-1  
 CONPEJ 02.00.0708

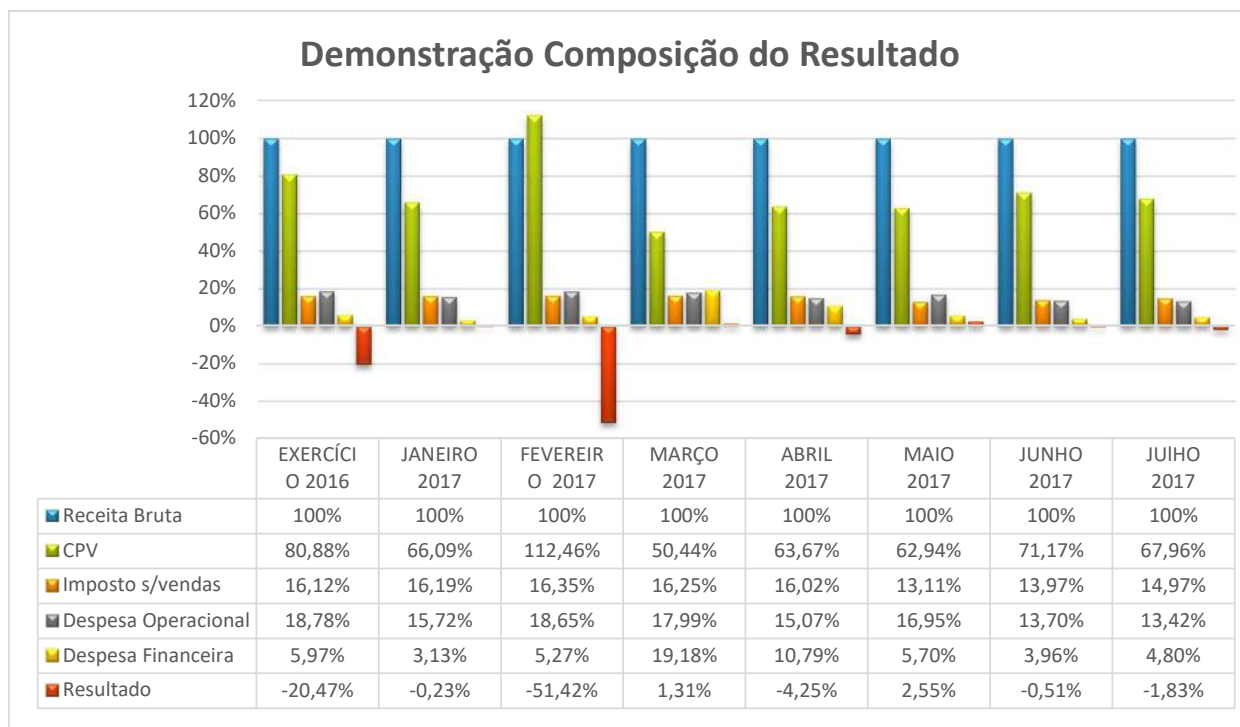
Perícia Contábil, Financeira e Trabalhista

A demonstração de resultado para o período de julho/2017 apura **prejuízo no valor de -R\$ 66.461,85** representando **1,83%** da receita bruta:

Período	Resultado Apurado (em Reais - R\$)
2016	-12.960.815
JANEIRO/17	-10.124
FEVEREIRO/17	-1.435.195
MARÇO/17	50.491
ABRIL/17	-154.109
MAIO/17	106.566
JUNHO/17	-21.190
JULHO/17	-66.462

O prejuízo registrado no ano de 2017 acumula em julho o valor de **-R\$ 1.530.022,93** representando **-5,72%** da receita bruta acumulada para o mesmo período.

Segue visualização gráfica:







**Adriana Luciano Kothe**

Contadora  
CRC-PR 60134/O-1  
CONPEJ 02.00.0708

Perícia Contábil, Financeira e Trabalhista

Diante dos resultados analisados, seria conveniente que a empresa recuperanda apresentasse esclarecimentos à cerca dos seguintes fatos:

1. Justificativa para expressiva variação do CPV (Custo do Produto Vendido) no período de janeiro a julho/2017 (**apresentar relatório mensal de apuração do CPV, e o razão contábil das contas vinculadas**).
2. Justificar os fatos incorridos que movimentaram as contas “Credito com sócios” (RLP) e “Debito com sócios” (ELP) referente aos períodos de abril/16 a julho/17 (**apresentar relatório analítico de movimentação, e o razão contábil das contas vinculadas**).
3. Justificativa para expressiva elevação da conta “Despesas Financeiras e Bancárias” para o período de março e abril/2017 (**apresentar relatório analítico mensal de movimentação, e o razão contábil das contas vinculadas**).


Isto posto, informa serem estas as considerações necessárias até o momento, ficando à disposição para o que se fizer necessário.

Londrina, 11 de setembro de 2017.

Atenciosamente,

**Adriana C. C. Luciano Kothe**

PERITA CONTÁBIL - CRC-PR 60134/O-1





**Adriana Luciano Kothe**  
Contadora  
CRC-PR 60134/O-1  
CONPEJ 02.00.0708

Perícia Contábil, Financeira e Trabalhista

## ANEXO 1

### Demonstrações Contábeis - JULHO/2017

ARAMÓVEIS INDÚSTRIAS REUNIDAS DE MÓVEIS E ESTOFADOS LTDA

Documento assinado digitalmente, conforme MP nº 2.200-2/2001, Lei nº 11.419/2006, resolução do Projudi, do T.JPR/OE  
Validação deste em <https://projudi.tjpr.jus.br/projudi/> - Identificador: PJSFS SWD5X QR2NU 3UBWK




**ARAMÓVEIS INDÚSTRIAS REUNIDAS DE MÓVEIS E ESTOFADOS LTDA**  
**CNPJ 75.341.800/0001-75**  
**BALANCETE SINTETICO COMPARATIVO DE JUNHO E JULHO/2017**



<b>ATIVO</b>			
DESCRIÇÃO	SALDO EM		
	30/06/2017	R\$	31/07/2017
R\$	R\$		
<b>ATIVO</b>	<b>43.912.643,76</b>		<b>44.714.975,14</b>
<b>CIRCULANTE</b>	<b>24.046.608,25</b>		<b>24.473.600,36</b>
<b>DISPONÍVEL</b>	<b>95.778,44</b>		<b>1.218.056,61</b>
Caixa	9.558,48		16.823,25
Bancos	86.219,96		1.201.233,36
<b>CREDITOS</b>	<b>19.789.603,68</b>		<b>19.160.694,61</b>
Bancos C/ Garantida e Vinculadas	667.777,64		387.652,16
Clientes	18.532.654,86		18.160.605,62
(-) Títulos Descontados e Vendor	(3.371.656,81)		(3.538.627,27)
Adiantamentos	1.871.534,96		1.835.898,01
Impostos a Recuperar	1.766.167,71		1.991.733,12
Outros Créditos	323.125,32		323.432,97
<b>ESTOQUES</b>	<b>4.145.982,09</b>		<b>4.094.849,14</b>
Matéria Prima, Material Secundário e Embalagens	2.024.811,23		2.294.467,57
Produtos em Elaboração	385.400,00		372.300,00
Produtos Acabados	1.735.770,86		1.428.081,57
<b>DESPESAS A APROPRIAR</b>	<b>15.244,04</b>		-
<b>NÃO CIRCULANTE</b>	<b>19.866.035,51</b>		<b>20.241.374,78</b>
<b>REALIZÁVEL A LONGO PRAZO</b>	<b>4.357.567,52</b>		<b>4.732.906,79</b>
Créditos com Sócios e Empresas Interligadas	4.201.019,19		4.576.358,46
Depósitos Judiciais e Administrativos	131.406,25		131.406,25
Créditos Eletrobrás	25.142,08		25.142,08
<b>INVESTIMENTOS</b>	<b>182.395,44</b>		<b>182.395,44</b>
Participações Societárias	164.167,54		164.167,54
Outros Investimentos	18.227,90		18.227,90
<b>IMOBILIZADO</b>	<b>15.314.875,91</b>		<b>15.314.875,91</b>
Imóveis	6.547.643,46		6.547.643,46
Máquinas e Equipamentos	10.531.949,55		10.531.949,55
Veículos	453.436,10		453.436,10
Móveis e Utensílios	95.800,57		95.800,57
Instalações	631.745,76		631.745,76
Outras Imobilizações	88.047,58		88.047,58
(-) Depreciações Acumuladas	(3.033.747,11)		(3.033.747,11)
<b>INTANGÍVEL</b>	<b>11.196,64</b>		<b>11.196,64</b>
Marcas e Patentes	11.196,64		11.196,64

Arapongas (PR), 25 de Agosto de 2017.

  
 ANTONIO BANDEIRA  
 Sócio Administrador  
 CPF: 106.299.719-00

  
 Eduardo Borges do Carmo  
 Contador  
 CRC PR-063842/O-5




ARAMÓVEIS INDÚSTRIAS REUNIDAS DE MÓVEIS E ESTOFADOS LTDA				
CNPJ 75.341.800/0001-75				
BALANCETE SINTETICO COMPARATIVO DE JUNHO E JULHO/2017				
P A S S I V O				
DESCRIÇÃO	SALDOS EM			
	30/06/2017	R\$	31/07/2017	R\$
<b>PASSIVO</b>	<b>43.912.643,76</b>		<b>44.714.975,14</b>	
<b>CIRCULANTE</b>	<b>10.962.315,57</b>		<b>12.086.443,79</b>	
Financiamentos - Capital de Giro	1.132.715,67		1.750.144,32	
Fornecedores	1.780.443,89		1.578.816,77	
Bancos C/ Garantida / Vinculadas	1.261.311,86		1.385.137,19	
Adiantamento de Clientes	1.765.165,56		2.028.432,75	
Provisão P/ Férias E 13. Salario	914.323,04		914.323,04	
Obrigações Trabalhistas	341.835,36		279.976,43	
Parcelamento de Tributos	344.973,03		333.287,58	
Encargos Sociais S/ Salários	972.715,93		1.134.884,65	
Cheques a Compensar	247.242,09		211.828,01	
Contribuições Sociais	1.767.129,71		2.085.934,36	
Outros Débitos	174.802,06		77.298,23	
Impostos a Pagar	259.657,37		306.380,46	
<b>EXIGÍVEL A LONGO PRAZO</b>	<b>46.740.450,61</b>		<b>46.443.498,98</b>	
Credores da Recuperação Judicial	30.292.461,58		30.292.461,58	
Débitos com Sócios e Interligadas	4.259.201,15		3.962.249,52	
Parcelamento de Tributos	12.188.787,88		12.188.787,88	
<b>PATRIMÔNIO LÍQUIDO</b>	<b>(13.790.122,42)</b>		<b>(13.814.967,63)</b>	
Capital Integralizado	12.400.000,00		12.400.000,00	
Resultados Acumulados	(26.190.122,42)		(26.214.967,63)	

Nota1: O presente balancete nao contempla (relativamente a abril) no Exigível a Longo Prazo os Débitos incluídos na Recuperação Judicial

Nota2: O presente balancete (relativamente a abril) nao contempla no Exigível a Longo Prazo os Débitos Tributarios parcelados.

Arapongas (PR), 25 de Agosto de 2017.

  
ANTONIO BANDEIRA  
Sócio Administrador  
CPF: 106.299.719-00

  
Eduardo Borges do Carmo  
Contador  
CRC PR-063842/O-5



**ARAMÓVEIS INDÚSTRIAS REUNIDAS DE MÓVEIS E ESTOFADOS LTDA**

CNPJ 75.341.800/0001-75



DEMONSTRATIVO COMPARATIVO JUNHO/2017 E JULHO/2017

**DEMONSTRAÇÃO DO PERÍODO**

DESCRIÇÃO	ACUMULADO DO ANO		RESULTADO DO
	30/06/2017	31/07/2017	JULHO/2017
<b>RECEITA OPERACIONAL BRUTA</b>	<b>23.093.830,24</b>	<b>26.729.467,77</b>	<b>3.635.637,53</b>
Venda de Produtos Acabados			
Outras Vendas	23.046.077,84	26.680.835,37	3.634.757,53
<b>(-) IMPOSTOS S/ VENDAS</b>	<b>47.752,40</b>	<b>48.632,40</b>	<b>880,00</b>
Icms	(3.518.074,88)	(4.138.585,41)	(620.510,53)
Cofins	(1.776.301,35)	(2.087.988,55)	(311.687,20)
Pis	(1.431.104,09)	(1.684.847,38)	(253.743,29)
<b>(=) RECEITA OPERACIONAL LÍQUIDA</b>	<b>(310.669,44)</b>	<b>(365.749,48)</b>	<b>(55.080,04)</b>
<b>(-) CUSTO DOS PRODUTOS VENDIDOS</b>	<b>19.575.755,36</b>	<b>22.590.882,36</b>	<b>3.015.127,00</b>
<b>(=) LUCRO BRUTO</b>	<b>(15.946.271,98)</b>	<b>(18.417.206,92)</b>	<b>(2.470.934,94)</b>
<b>RECEITAS FINANCEIRAS</b>	<b>3.629.483,38</b>	<b>4.173.675,44</b>	<b>544.192,06</b>
<b>OUTRAS RECEITAS OPERACIONAIS</b>	<b>439.299,00</b>	<b>487.149,80</b>	<b>47.850,80</b>
<b>(-) DESPESAS OPERACIONAIS</b>	<b>22.217,27</b>	<b>24.466,64</b>	<b>2.249,37</b>
Despesas Financeiras e Bancárias	(5.565.131,89)	(6.227.647,83)	(662.515,94)
Fretes S/ Vendas	(1.822.268,36)	(1.996.900,97)	(174.632,61)
Comissões S/ Vendas	(502.136,91)	(581.379,38)	(79.242,47)
Propaganda e Publicidade	(323.235,91)	(380.466,98)	(57.231,07)
Despesas Com Pessoal	(366.485,28)	(429.246,80)	(62.761,52)
Outras Despesas Comerciais	(517.066,45)	(573.594,16)	(56.527,71)
Despesas Tributárias	(206.449,57)	(237.124,63)	(30.675,06)
Pró-Labore	(77.032,33)	(90.315,62)	(13.283,29)
Material Consumo e Expediente	(316.858,08)	(369.667,76)	(52.809,68)
Honorários Profissionais	(34.756,06)	(38.234,33)	(3.478,27)
Encargos Sociais	(843.471,23)	(911.383,94)	(67.912,71)
Outras Despesas Administrativas	(299.222,03)	(332.278,43)	(33.056,40)
Despesas de Viagem	(20.018,09)	(21.174,23)	(1.156,14)
Manutenção e Reparo de Bens	(35.087,21)	(35.867,11)	(779,90)
Água, Telefone e Energia Elétrica	(101.862,72)	(119.589,08)	(17.726,36)
Seguros	(41.036,36)	(45.181,21)	(4.144,85)
Correios	(47.884,12)	(53.261,77)	(5.377,65)
<b>(=) LUCRO LÍQUIDO OPERACIONAL</b>	<b>(10.261,18)</b>	<b>(11.981,43)</b>	<b>(1.720,25)</b>
<b>RESULTADOS NÃO OPERACIONAIS</b>	<b>(1.474.132,24)</b>	<b>(1.542.355,95)</b>	<b>(68.223,71)</b>
Ganhos na Venda de Bens do Ativo Não Circulante	10.571,16	12.333,02	1.761,86
Outras Receitas e Despesas Não Operacionais			
<b>(=) RESULTADO ANTES PROVISÃO IMPOSTO DE RENDA</b>	<b>10.571,16</b>	<b>12.333,02</b>	<b>1.761,86</b>
<b>(-) PROVISÃO IMPOSTO DE RENDA S/ LUCRO REAL</b>	<b>(1.463.561,08)</b>	<b>(1.530.022,93)</b>	<b>(66.461,85)</b>
<b>(=) RESULTADO DO PERÍODO</b>	<b>(1.463.561,08)</b>	<b>(1.530.022,93)</b>	<b>(66.461,85)</b>

Arapongas (PR), 25 de Agosto de 2017.

ANTONIO BANDEIRA  
 Sócio Administrador  
 CPF: 106.299.719-00

*Eduardo Borges do Carmo*  
 Eduardo Borges do Carmo  
 Contador  
 CRC PR-063842/O-5

Documento assinado digitalmente, conforme MP nº 2.200-2/2001, Lei nº 11.419/2006, resolução do Projudi, do TJPR/OE  
 Validação deste em <https://projudi.tjpr.jus.br/projudi/> - Identificador: P-USFS SWD5X QR2NU 3UBWK

